

INNOVATING A BEAUTIFUL PLANET



คอนวูดบอร์ด

CONWOOD Board

ตกแต่งบ้านให้สวย
ด้วย...ไม้คอนวูด



- สวย เรียบ เนียน
- หมดปัญหาเรื่องความชื้นและเชื้อรา
- ตัด เจาะ ติดตั้ง ง่าย

คอนวูดบอร์ด

CONWOOD Board

นวัตกรรมวัสดุแผ่นเรียบ ที่ผลิตจากวัตถุดิบคุณภาพสูง ด้วยเทคโนโลยีเชิงอนุรักษ์จากสวิสเซอร์แลนด์

ไม่มีส่วนผสมของแร่ใยหิน สามารถใช้ในงานก่อสร้างอาคาร ที่พักอาศัย ทั้งภายในและภายนอก ด้วยคุณสมบัติโดดเด่น

อาทิ ความแข็งแรงทนต่อทุกสภาวะอากาศ ไม่ดูดซับน้ำ หรือแยกชั้น น้ำหนักเบา สามารถเลื่อย เจาะ ใส

ตัดแต่งได้ง่าย ติดตั้งรวดเร็ว ช่วยลดค่าใช้จ่ายในการก่อสร้าง และการบำรุงรักษา

	หนา (ซม.)	กว้าง (ซม.)	ยาว (ซม.)	น้ำหนัก (กก./แผ่น)
คอนวูดบอร์ด 11 มม. สำหรับงานผนัง	1.1	120	240	42.71
คอนวูดบอร์ด 20 มม. สำหรับงานพื้น	2.0	120	240	72.58



ปลอดภัย
จากปลวก



ทนทาน
ทุกสภาพอากาศ



สวยเหมือนไม้



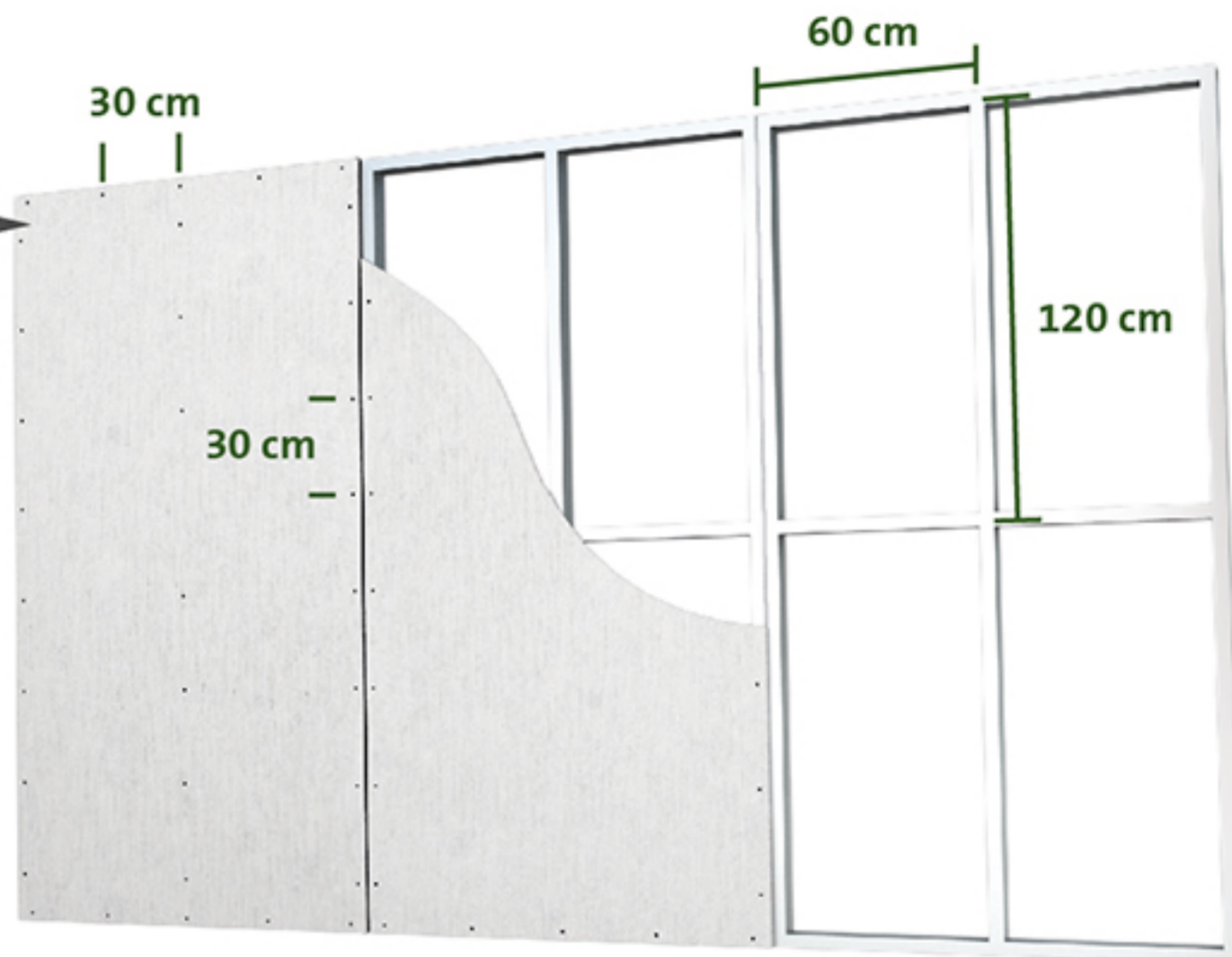
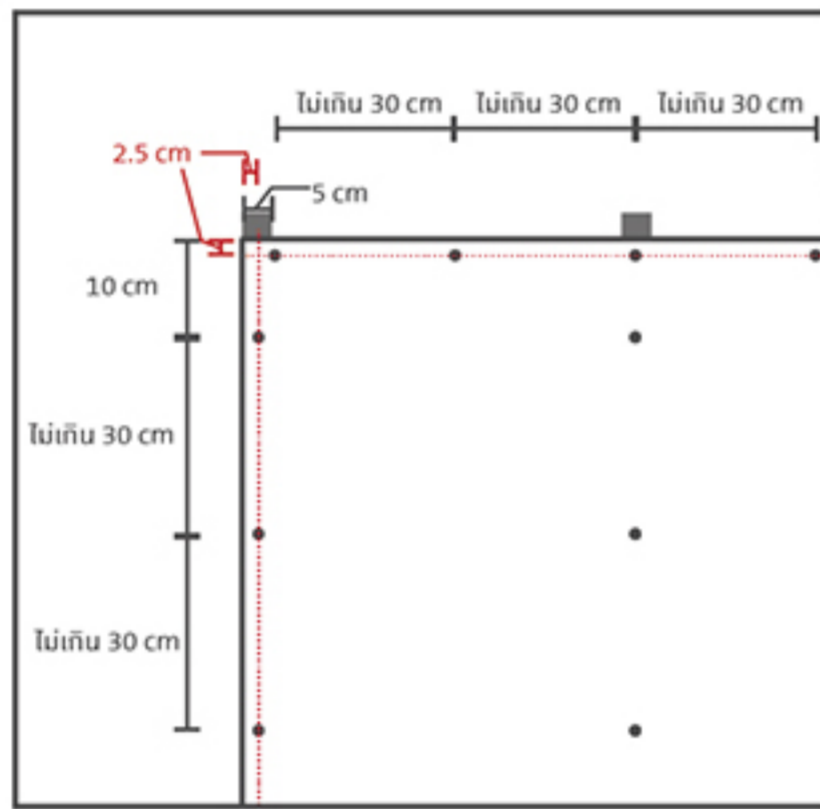
ตัดได้ง่าย



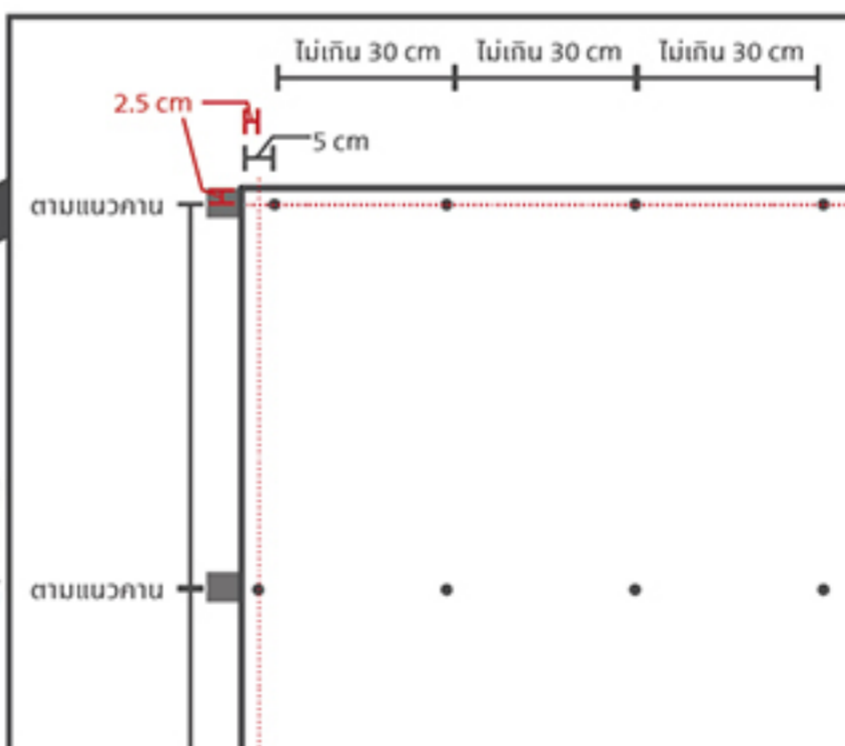
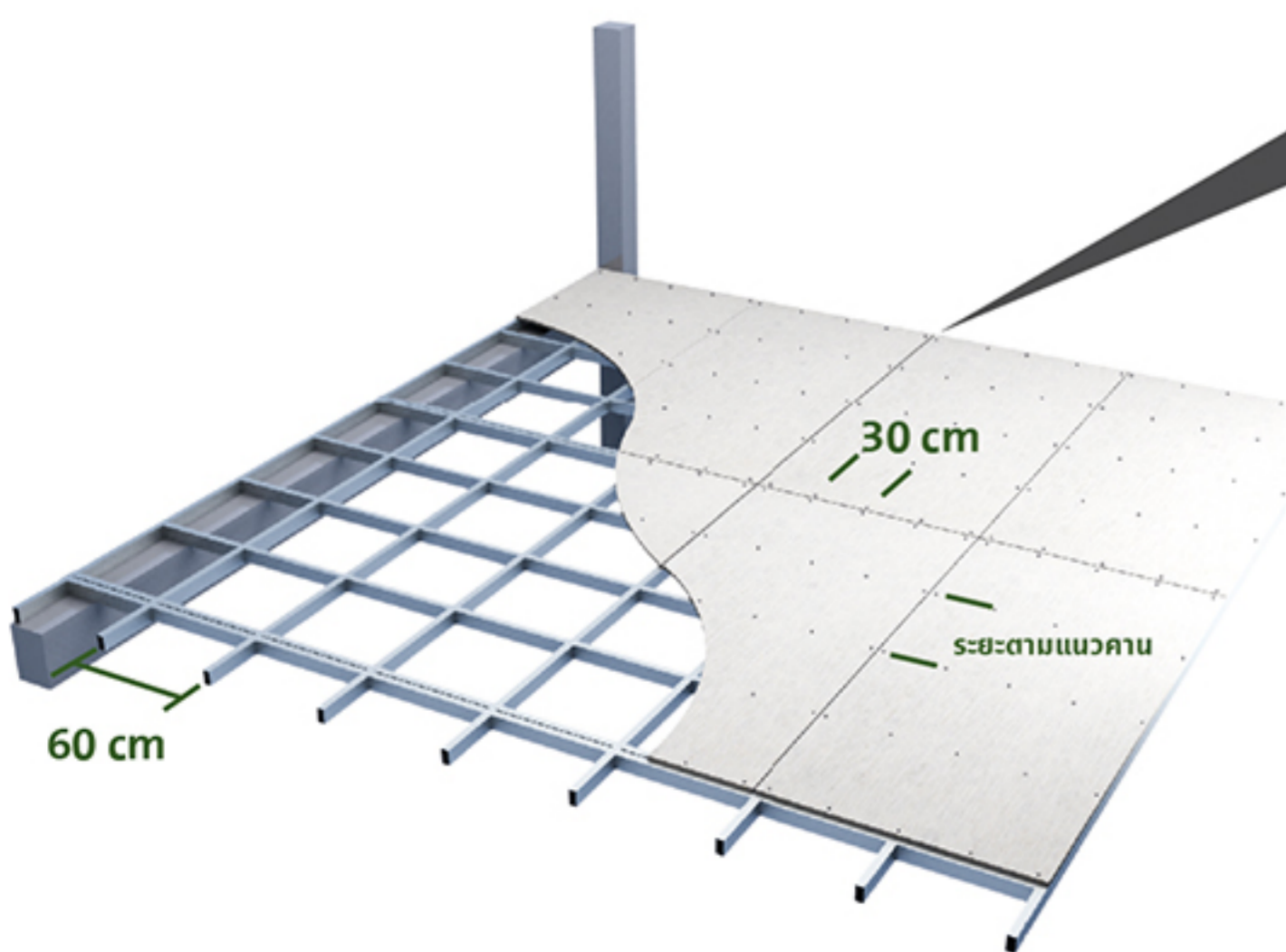
ไม่ติดไฟ



ระบบผนัง



โครงคร่าวเหล็ก C 75 ระยะห่างไม่เกิน 60x120 ซม. ติดตั้งแผ่น คอนวูดบอร์ด ด้วยตะปูเกลียวปลายสว่านแบบมีปีกยาว 32 มม. ทุกๆระยะ 30 ซม. (ตัวอย่าง)



ระบบพื้น

โครงคร่าวเหล็ก C 75 ระยะห่างไม่เกิน 60x120 ซม. ติดตั้งแผ่นคอนวูดบอร์ด ด้วยตะปูเกลียวปลายสว่านแบบมีปีกยาว 45 มม. ทุกๆระยะ 30 ซม. (ตัวอย่าง)

รายละเอียดกำลังรับน้ำหนักบรรทุกแบบแผ่นสม่ำเสมอ (กก./ตร.ม.)*	ความหนาแผ่น 20 มม.			
ระยะห่างโครงคร่าว (ซม. X ซม.)	40 x 40	40 x 120	60 x 60	60 x 120
กำลังรับน้ำหนักบรรทุก (กก./ตร.ม.)	810	550	410	330

*การทดสอบกำลังรับน้ำหนักบรรทุกแบบแผ่นสม่ำเสมอ เป็นไปตามมาตรฐาน ASTM E2322-03 Uniform Load Test/ห้ามนำไปใช้งานในพื้นที่เปียก หรือมีโอกาสโดนน้ำ/สามารถรับน้ำหนักของวัสดุ อาทิ- ไม้ มากถึง 100 กก./จุด (น้ำหนักบรรทุกกระทำเป็นจุด ขนาดพื้นที่ไม่น้อยกว่า 10 ตร.ซม.)